

TRABATTELLO TRIS

Il Trabattello **TRIS** grazie alle sue dimensioni ridotte solo 130x80 di ingombro è ideale per piccoli lavori di **manutenzione, ristrutturazione e pittura** in appartamenti nei quali ci si può spostare agevolmente passando attraverso porte e corridoi.

ITALY D.LGS 81/08

PER INTERNI E PIANI LIVELLATI

INGOMBRO ESTERNO DI BASE 130X80 CM


ALTEZZA
DI LAVORO
MAX
5,10 M



SICUREZZA

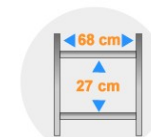


MONTAGGIO
Montaggio Rapido e sicuro grazie al perno a cascata



BLOCCAGGIO
Tutti i Piani di lavoro sono dotati di 1 gancio anti ribaltamento

COMFORT



DISTANZA
La distanza tra i gradini e di soli 27 cm che permette oltre ad una salita comoda anche lo spostamento del piano su più livelli



MONTAGGIO
Grazie ai perni a cascata e il sistema ad innesto il trabattello viene montato in soli 5 min.



RUOTE GIREVOLI
Dotato di 4 ruote Ø 100 mm tutte girevoli con freno

CARATTERISTICHE

Materiale	Acciaio (ferro) Zincato		
Dimensione Struttura	126x75 cm		
Portata	150 Kg		
Montanti	Ø 35 mm		

UTILITY

	T150MP	T275MP	T400MP
Peso	28 kg	43 kg	53 kg
Dimensione imballo	135x80x15 cm	135x80x20 cm	135x80x20 cm
Tempo di Montaggio	5 min	6 min.	7 min.
Libretto di Conformità	Si	Si	Si

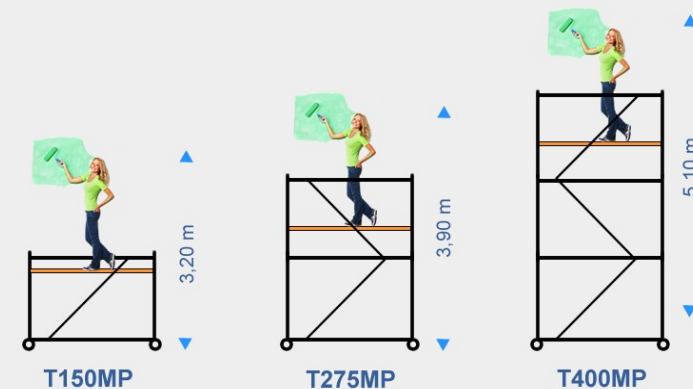
TUTTE LE ALTEZZE

ALTEZZE		T150MP	T275MP	T400MP
Altezza Max di Lavoro	mt	3,20	3,90	5,10
Altezza Max al Piano	mt	1,25	1,86	3,10
Altezza Max d'Ingombro	mt	1,50	2,75	4,00

COMPOSIZIONI


Basamento con Ruote	1	1	1
Alzata da 120 cm	1	2	3
Pianetto 33x 120 cm	1	1	1
Piano con botola 62x120 cm	0	0	0
Aste stabilizzatrici da 150 cm	0	0	0

ALTEZZE DI LAVORO



ACCESSORI PER IL TRABATTELLO TRIS

PIANO DI LAVORO CON BOTOLA



CON GANCIO
ANTI RIBALTAMENTO



CARATTERISTICHE

COD.	PBTRIS	TELAIO	FERRO ZINCATO
PORTATA.	150 KG	PIANO	LEGNO CARPLAY
PESO.	9,30 KG	DIMENSIONI	62X120 CM

PIANETTO DI LAVORO 33X155 CM



CON GANCIO
ANTI RIBALTAMENTO



CARATTERISTICHE

COD.	MZTRIS	TELAIO	FERRO ZINCATO
PORTATA.	120 KG	PIANO	LEGNO MULTIS.
PESO.	6 KG	DIMENSIONI	33X120 CM

FERMAPIEDE PER PIANO CON BOTOLA



MONTAGGIO
RAPIDO SENZA VITI



CARATTERISTICHE

COD.	00465	DIMENSIONI	70X125 CM
PESO.	3 KG		
MATERIALE	LEGNO IGNIFUGO CAR-PLAY		

ALZATA COMPLETA DA 120 CM



PERNO CON LEVETTA
A CASCATA



CARATTERISTICHE

COD.	ALTRIS	PIANTONI	Ø 35 MM
PESO.	13 KG	DIMENSIONI	75X130 CM
MATERIALE	FERRO ZINCATO		

ASTA STABILIZZATRICE DA 150 CM



CON GIUNTI
RAPID BLOCK



CARATTERISTICHE

COD.	01428	TELAIO	FERRO ZINCATO
PORTATA.	150 KG	TUBOLARE	Ø 35 MM
PESO.	2,5 KG	GIUNTO	RAPID BLOCK

BASAMENTO PLUS



CON PREDISPOSIZIONE
PER LIVELLATORI



CARATTERISTICHE

COD.	00161	DIMENSIONI	84X130 CM
RUOTE	2 GIR. C FRENO + 2 FISSE Ø 125 MM		
PESO.	12 KG		